

COLLEZIONE OUTDOOR  
OUTDOOR COLLECTION

2023

OMBRELLI E IL PARCO



# GIRASOLE Classic

struttura a palo centrale con snodo

La struttura è realizzata in metallo verniciato a polveri con palo in alluminio, stecche in alluminio decorate con scanalature, tappi in plastica PE, collare e corona in plastica ABS e puntale in nylon. Il meccanismo di apertura/chiusura è dotato di fune in treccia 100% poliestere e strozzascotte con ganasce di bloccaggio.



The structure is realized with powder-coated metal with an aluminum pole, slats in aluminum decorated with grooves, plastic PE caps, collar and crown in ABS plastic and nylon tip. The opening/closing mechanism with pulley is equipped of 100% polyester braid rope cleat with jaws for locking.

Base non compresa nel prodotto / Base not included in the product



**PALO:** tubolare Ø40 mm  
**POLE:** tubular Ø40 mm

**STECHE:** tubolare con scanalature 20x15 mm  
**STIKS:** tubular with grooves 20x15 mm



| GIRASOLE Classic |         | copertura | stecche | A   | B  | *   | C | D  | KG base |
|------------------|---------|-----------|---------|-----|----|-----|---|----|---------|
|                  | Ø 200   | 6         | 156     | 228 | 28 | 265 | / | 55 |         |
|                  | Ø 300   | 6         | 116     | 210 | 28 | 265 | / | 75 |         |
|                  | 200x200 | 4         | 115     | 229 | 28 | 265 | / | 75 |         |
|                  | 300x300 | 4         | 58      | 235 | 28 | 265 | / | 75 |         |
|                  | 200x300 | 6         | 76      | 208 | 28 | 265 | / | 75 |         |

NB: misure indicative soggette a variazione senza preavviso

## BASI E ZAVORRE



Base  
cod. GR55-50



Base  
cod. GR75-50



Base  
cod. CT1N50-50  
cod. CTB50-50



Base  
cod. MZ100-XP50



Base  
cod. MZ100R-XP50



Base  
cod. MZ75-XP50



Base  
cod. MZ50-XP50



Base  
cod. T50



# ACQUAMARINA Classic

## struttura a palo centrale

La struttura è realizzata in metallo verniciato a polveri con palo in alluminio, stecche in alluminio decorate con scanalature, tappi in plastica PE, collare e corona in plastica ABS e puntale in nylon. Il meccanismo di apertura/chiusura a carrucola è dotato di fune in treccia 100% poliestere e spina in metallo per il bloccaggio.

The structure is realized with powder-coated metal with an aluminum pole, slats in aluminum decorated with grooves, plastic PE caps, collar and crown in ABS plastic and nylon tip. The opening/closing mechanism with pulley is equipped of 100% polyester braid rope and metal plug for locking.


Base non compresa nel prodotto / Base not included in the product

VERNICIATURA:  
CLASSIC  
antracite o bianco



**PALO:** tubolare Ø50 mm  
**POLE:** tubular Ø50 mm

**STECHE:** tubolare con scanalature 30x15 mm  
**STICKS:** tubular with grooves 30x15 mm



| ACQUAMARINA Classic | copertura | stecche | A  | B   | *  | C   | D | KG base |
|---------------------|-----------|---------|----|-----|----|-----|---|---------|
|                     | 300x300   | 8       | 63 | 228 | 28 | 263 | / | 75      |
|                     | 400x400   | 8       | 35 | 248 | 29 | 313 | / | 75      |
|                     | 300x400   | 8       | 38 | 223 | 28 | 283 | / | 75      |

NB: misure indicative soggette a variazione senza preavviso

### BASI E ZAVORRE



Base  
cod.GR55-50



Base  
cod.GR75-50



Zavorra  
cod.GR75-F12



Base  
cod.CTN50-50

cod.CTB50-50



Base  
cod.MZ100-XP50



Base  
cod.MZ100R-XP50



Base  
cod.MZ75-XP50



Base  
cod.MZ50-XP50



Base  
cod.T50




# ACQUAMARINA Wood

## struttura a palo centrale

La struttura è realizzata in legno verniciato per esterni, con palo in essenza di ayous, stecche a sgancio rapido in essenza di pino e collare, corona e puntale in essenza di ontano.  
 Il meccanismo di apertura/chiusura a carrucola è dotato di fune in treccia 100% poliestere e spina in metallo per il bloccaggio.

The structure is made of painted wood for outdoors, with pole in essence of ayous, quick realize slats in pine essence and collar, crown and tip in alder essence.  
 The opening/closing pulley mechanism is equipped of 100% polyester braid rope and metal plug for locking.


Base non compresa nel prodotto / Base not included in the product



**PALO:** verga Ø50 mm  
**POLE:** rod Ø50 mm

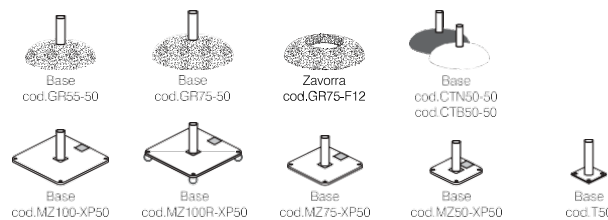
**STECCHES sgancio rapido:** verga 30x18 mm  
**STICKS quick release:** rod 30x18 mm



| ACQUAMARINA Wood  | copertura | stecche | A  | B   | *  | C   | D | KG base |
|---|-----------|---------|----|-----|----|-----|---|---------|
|  | 300x300   | 8       | 63 | 228 | 28 | 263 | / | 75      |
|   | 200x300   | 6       | 63 | 234 | 28 | 263 | / | 55      |
|   | 300x400   | 8       | 38 | 223 | 28 | 283 | / | 75      |

NB: misure indicative soggette a variazioni senza preavviso

### BASI E ZAVORRE



## ORO Wood struttura a palo centrale

La struttura è realizzata in legno verniciato per esterni, con palo in essenza di pino lamellare, stecche a sgancio rapido in essenza di toulipier e collare, corona e puntale in essenza di ontano.

Il meccanismo di apertura/chiusura a doppia carrucola è dotato di fune in treccia 100% poliestere e spina in metallo per il bloccaggio.

The structure is made of painted wood for outdoors, with lamellar pine essence pole, quick realize slats in toulipier essence and collar, crown and tip in alder essence.

The opening/closing with double pulley mechanism is equipped of 100% polyester braid rope and metal plug for locking.

Base non compresa nel prodotto / Base not included in the product

### VERNICIATURA:

WOOD  
castagno o naturale



**PALO:** verga Ø60 mm

**POLE:** rod Ø60 mm

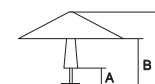
**STECHE sgancio rapido:** verga 36x18 mm

**STICKS quick release:** rod 36x18 mm



ORO Wood

|  | copertura | stecche | A   | B   | *  | C   | D | KG base |
|--|-----------|---------|-----|-----|----|-----|---|---------|
|  | Ø 300     | 8       | 115 | 243 | 28 | 275 | / | 55      |
|  | Ø 350     | 8       | 85  | 243 | 28 | 275 | / | 75      |
|  | Ø 400     | 8       | 62  | 248 | 28 | 295 | / | 75      |
|  | 300x300   | 8       | 63  | 228 | 28 | 263 | / | 75      |
|  | 350x350   | 8       | 38  | 238 | 28 | 283 | / | 75      |
|  | 400x400   | 8       | 35  | 248 | 29 | 313 | / | 75      |
|  | 200x300   | 6       | 83  | 234 | 28 | 263 | / | 55      |
|  | 300x400   | 8       | 38  | 223 | 28 | 283 | / | 75      |



### BASI E ZAVORRE



Base

cod. GR55-60



Base

cod. GR75-60



Zavorra

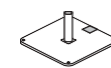
cod. GR75-F12



Base

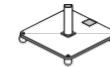
cod. CTN50-60

cod. CTB50-60



Base

cod. MZ 100-XP60



Base

cod. MZ 100R-XP60



Base

cod. MZ75-XP60



Base

cod. MZ50-XP60



Base

cod. T60



# FACLITY Classic

## struttura a palo centrale telescopica

La struttura è realizzata in metallo verniciato a polveri con palo in alluminio, stecche a sgancio rapido in alluminio decorate con scanalature, tappi in plastica PE, collare, corona e puntale in nylon. Il meccanismo di apertura/chiusura a doppia carrucola è dotato di fune in treccia 100% poliestere e rocchetto avvolgifune per il bloccaggio.

The structure is made of powder-coated metal with aluminum pole, quick release slats in aluminum decorated with grooves, plastic PE caps, collar, crown and tip in nylon. The opening/closing telescopic mechanism with double pulley is equipped of 100% polyester braid rope, metal plug for locking and rope winder.

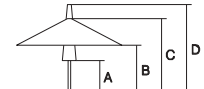
Base non compresa nel prodotto / Base not included in the product



**PALO:** tubolare Ø60 mm  
**POLE:** tubolare Ø60 mm

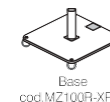
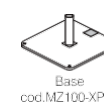
**STECHE sgancio rapido:** tubolare con scanalature 40x15 mm  
**STICKS quick release:** tubular with grooves 40x15 mm



| FACILITY Classic  | copertura | stecche | A   | B   | *  | C   | D   | KG base |
|---|-----------|---------|-----|-----|----|-----|-----|---------|
|  | Ø350      | 8       | 130 | 248 | 28 | 280 | 310 | 75      |
|   | Ø400      | 8       | 110 | 248 | 28 | 280 | 330 | 75      |
|   | 300x300   | 8       | 110 | 248 | 28 | 280 | 330 | 75      |
|   | 350x350   | 8       | 82  | 256 | 28 | 300 | 365 | 75      |
|   | 400x400   | 8       | 82  | 266 | 29 | 320 | 384 | 75      |
|   | 300x400   | 8       | 82  | 258 | 28 | 300 | 365 | 75      |

NB: misure indicative soggette a variazioni senza preavviso

### BASI E ZAVORRE



# PLATINO Basic

## struttura a palo telescopico

La struttura è realizzata in metallo verniciato a polveri con palo superiore in alluminio, gambone inferiore e piastra con bicchiere in acciaio, stecche a sgancio rapido in alluminio decorato con scanalature, tappi in plastica PE, particolari vari tra cui collari e corone in acciaio, catotta superiore in alluminio. Il meccanismo di apertura/chiusura con movimentazione ad asta è dotato di dispositivo telescopico.

The structure is made of powder-coated metal with upper pole in aluminum, lower leg and plate with steel cup, quick release aluminum slats decorated with grooves, PE plastic caps, various details including steel collars and crowns, top shell in aluminum. The rod-operated opening/closing mechanism is equipped with a telescopic device.

Base non compresa nel prodotto / Base not included in the product



**PALO:** tubolare Ø70 mm \*dotato di gambone inferiore in acciaio  
**POLE:** tubular Ø70 mm \*equipped with lower leg in steel

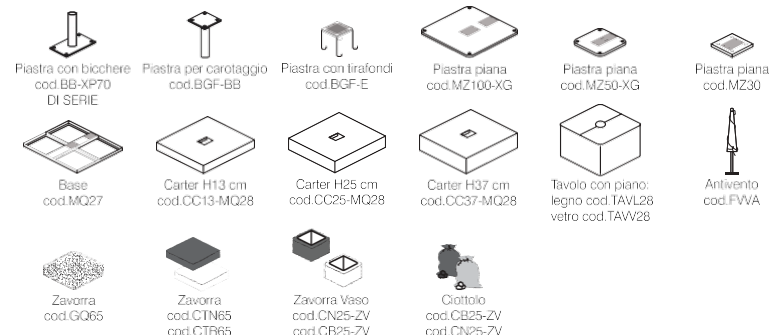
**STECHE sgancio rapido:** tubolare con scanalature 40x15 mm  
**STICKS quick release:** tubular with grooves 40x15 mm



| PLATINO Basic |         | copertura | stecche | A   | B  | *   | C   | D   | KG base |
|---------------|---------|-----------|---------|-----|----|-----|-----|-----|---------|
|               | Ø 450   | 8         | 90      | 260 | 36 | 340 | 370 | 260 |         |
|               | Ø 500   | 8         | 90      | 270 | 36 | 350 | 380 | 520 |         |
|               | 400x400 | 8         | 90      | 245 | 36 | 320 | 380 | 260 |         |
|               | 450x450 | 8         | 90      | 250 | 36 | 340 | 360 | 260 |         |
|               | 500x500 | 8         | 90      | 291 | 36 | 349 | 450 | 520 |         |
|               | 300x500 | 8         | 90      | 250 | 36 | 320 | 380 | 260 |         |
|               | 400x500 | 8         | 125     | 279 | 36 | 339 | 450 | 260 |         |

NB: misure indicative soggette a variazione senza preavviso

### BASI E ZAVORRE



# PLATINO Superior

## struttura a palo telescopico

La struttura è realizzata in metallo verniciato a polveri con palo in acciaio con piede dotato di cerniera con ribalta, stecche in alluminio e/o acciaio intercambiabili, tappi in plastica PE, particolari vari tra cui collari e corone in acciaio, calotta superiore in alluminio. Il meccanismo di apertura/chiusura con movimentazione ad asta è dotato di dispositivo telescopico.

The structure is made of powder-coated metal with a steel pole with foot equipped with a flap hinge, interchangeable aluminum and/or steel ribs, PE plastic caps, various details including steel collars and crowns, aluminum upper cap. The rod-operated opening/closing mechanism is equipped with a telescopic device.

Base non compresa nel prodotto / Base not included in the product



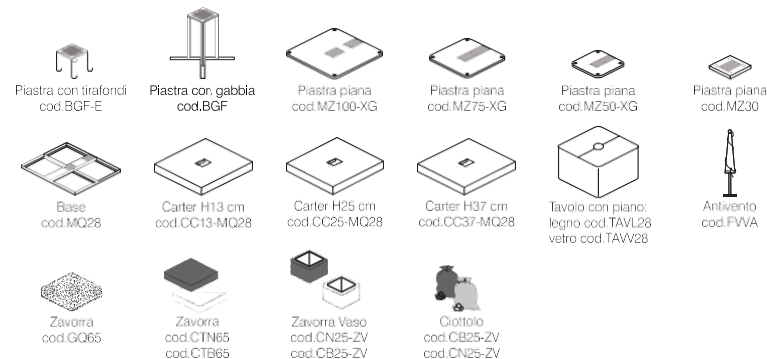
**PALO:** tubolare Ø100 mm  
**POLE:** tubular Ø100 mm

**STECHE sgancio rapido:** tubolare con scanalature 40x20 mm  
**STICKS quick release:** tubular with grooves 40x20 mm

| PLATINO Superior | copertura | stecche | A   | B   | *  | C   | D   | KG base |
|------------------|-----------|---------|-----|-----|----|-----|-----|---------|
|                  | 600x600   | 12      | 100 | 305 | 40 | 371 | 520 | 520     |
|                  | 700x700   | 12      | 90  | 310 | 40 | 409 | 585 | 780     |
|                  | 750x750   | 12      | 96  | 325 | 40 | 395 | 635 | 780     |
|                  | 800x600   | 10      | 90  | 291 | 40 | 353 | 486 | 520     |
|                  | 800x700   | 10      | 100 | 292 | 40 | 366 | 527 | 520     |
|                  | 600x700   | 10      | 90  | 324 | 40 | 394 | 547 | 790     |
|                  | 600x800   | 10      | 75  | 280 | 45 | 360 | 595 | 780     |

NB: misure indicative soggette a variazioni senza preavviso

### BASI E ZAVORRE





# MEZZ'OMBRA Classic

mezza struttura a sbalzo

La struttura è realizzata in metallo verniciato a polveri con palo in alluminio, stecche di alluminio decorate con scanalature, tappi in plastica PE, collare e corona in plastica ABS e puntale in nylon.  
Il meccanismo di apertura/chiusura a doppia carrucola è dotato di fune in treccia 100% poliestere e spina in metallo per il bloccaggio.

The structure is made of powder-coated metal with an aluminum pole, aluminum slats decorated with grooves, plastic PE caps, collar and crown in ABS plastic and nylon tip.  
The opening/closing mechanism with double pulley is equipped of 100% polyester braid rope and metal plug for locking.

Base non compresa nel prodotto / Base not included in the product



**PALO:** tubolare Ø50 mm  
**POLE:** tubular Ø50 mm

**STECCHES sgancio rapido:** tubolare con scanalature 40x15 mm  
**STICKS quick release:** tubular with grooves 40x15 mm

| MEZZ'OMBRA Classic | copertura | stecche | A  | B   | *  | C   | D | KG base |
|--------------------|-----------|---------|----|-----|----|-----|---|---------|
|                    | 150x300   | 5       | 55 | 228 | 28 | 265 | / | 65      |
|                    | 200x400   | 5       | 35 | 248 | 28 | 315 | / | 85      |
|                    | 200x300   | 5       | 40 | 223 | 28 | 265 | / | 85      |
|                    | 150x200   | 5       | 83 | 238 | 28 | 265 | / | 65      |
|                    | 100x300   | 5       | 83 | 238 | 28 | 265 | / | 65      |
|                    | 150x400   | 5       | 40 | 238 | 28 | 285 | / | 85      |



NR: misure indicative soggette a variazione senza preavviso

## BASI E ZAVORRE



Base  
cod.G066L-50



Base  
cod.G0130L-50



Base  
cod.BB-XP50



Base  
cod.BM-XP50



Base  
cod.MZ100-XP50



## DIFFUSION Classic & Glamour

### struttura a braccio fisso

Realizzato in metallo verniciato a polveri con sublimazione effetto legno e particolari in colore antracite effetto micaceo nella versione Glamour, struttura con palo in alluminio, stecche a sgancio rapido in alluminio decorate con scanalature, tappi in plastica PE, collare e corona in plastica ABS e puntale in nylon. Il meccanismo di apertura/chiusura con arganello a manovella e carrucole per lo scorrimento è dotato di fune in treccia d'acciaio per uso nautico.

Made of powder coated metal with wood effect sublimation and details in anthracite color with micaceous effect in the Glamour version, structure with aluminum pole, aluminum quick release ribs decorated with grooves, plastic PE caps, various details in steel, crown and collar in ABS plastic and tip in nylon. The opening/closing device with crank winch and pulleys for the scrolling it's equipped with steel braided rope for nautical use.

Base non compresa nel prodotto / Base not included in the product

VERNICIATURA:  
CLASSIC  
antracite o bianco



GLAMOUR  
antracite + effetto rovere



**PALO** con dispositivo rotazione: tubolare con scanalature 74x74 mm  
**POLE** with rotation device: tubular with grooves 74x74 mm

**BRACCIO** per testata: tubolare con scanalature 74x74 mm  
**ARM** for coverage: tubular with grooves 74x74 mm

**STECHE sgancio rapido:** tubolare con scanalature 30x15 mm  
**STICKS quick release:** tubular with grooves 30x15 mm




La linea di ombrelloni "Glamour" propone in esclusiva la gamma tessuti nella versione delle tinte unite Tempotest® STARLIGHT blue.

La prima collezione di tessuti in PET riciclato e certificata GRS, per un minor impatto ambientale in termini di risparmio di acqua, energia e CO2.

The line of umbrellas "Glamour" exclusively offers the range of fabrics in the version of the solid colors Tempotest® STARLIGHT blue.

The first collection of fabrics in recycled and GRS certified PET, for a lower environmental impact in terms of water, energy and CO2 savings.



DIFFUSION Classic & Glamour

| copertura | stecche | A   | B   | *  | C   | D | KG base |
|-----------|---------|-----|-----|----|-----|---|---------|
| 250x250   | 4       | 60  | 228 | 28 | 280 | / | 130     |
| 300x300   | 8       | 85  | 255 | 26 | 307 | / | 260     |
| 200x300   | 6       | 105 | 259 | 26 | 305 | / | 260     |
| 300x400   | 8       | 60  | 250 | 26 | 327 | / | 390     |

NB: misure indicative soggette a variazione senza preavviso

#### BASI E ZAVORRE



Base  
cod. BGF-E



Base  
cod. BM-XG



Base  
cod. MZ50-XG



Base  
cod. MR12



Carter  
cod. C25-MR12



Carter  
cod. C37-MR12



Zavorra  
cod. GO65




Zavorra  
cod. CTN65  
cod. CTB65



Zavorra vaso  
cod. ZNG  
cod. ZBG



Ciotolo  
cod. CB25-ZV  
cod. CN25-ZV



## DE LUXE Classic & Glamour

### struttura a braccio fisso

Realizzato in metallo verniciato a polveri con sublimazione effetto legno e particolari in colore antracite effetto micaceo nella versione Glamour, struttura con palo in alluminio, stecche a sgancio rapido in alluminio decorate con scanalature, tappi in plastica PE, collare e corona in plastica ABS e puntate in nylon. Il meccanismo di apertura/chiusura con arganello a manovella e carrucole per lo scorrimento è dotato di fune in treccia d'acciaio per uso nautico.

Made of powder coated metal with wood effect sublimation and details in anthracite color with micaceous effect in the Glamour version, structure with aluminum pole, aluminum quick release ribs decorated with grooves, plastic PE caps, various details in steel, crown and collar in ABS plastic and lip in nylon. The opening/closing device with crank winch and pulleys for the scrolling it's equipped with steel braided rope for nautical use.

Base non compresa nel prodotto / Base not included in the product

#### VERNICIATURA:

CLASSIC

antracite o bianco



STRUTTURATI

marrone o bianco



SPECIALI

ruggine o bronzo



GLAMOUR

antracite + effetto rovere



**PALO** con dispositivo rotazione: tubolare con scanalature 92x92 mm

**POLE** with rotation device: tubular with grooves 92x92 mm

**BRACCIO** per testata: tubolare con scanalature 92x92 mm

**ARM** for coverage: tubular with grooves 92x92 mm

**STECHE** sgancio rapido: tubolare con scanalature 40x15 mm

**STICKS** quick release: tubular with grooves 40x15 mm

#### DE LUXE Classic & Glamour

| copertura | stecche | A   | B   | *  | C   | D | KG base |
|-----------|---------|-----|-----|----|-----|---|---------|
| 300x300   | 8       | 85  | 251 | 28 | 307 | / | 260     |
| 350x350   | 8       | 60  | 268 | 28 | 331 | / | 390     |
| 400x400   | 8       | 57  | 281 | 29 | 363 | / | 390     |
| 200x300   | 6       | 105 | 258 | 28 | 305 | / | 260     |
| 800x400   | 8       | 60  | 249 | 28 | 327 | / | 390     |
| 300x500   | 8       | 60  | 310 | 36 | 400 | / | 520     |
| 400x500   | 8       | 59  | 314 | 36 | 402 | / | 520     |

NB: misure indicative soggette a variazione senza preavviso

#### BASI E ZAVORRE



Base  
cod. BGF-E



Base  
cod. BGF



Base  
cod. M250-XG



Base  
cod. MR18



Carter  
cod. C25-MR18



Carter  
cod. C37-MR18



Zavorra  
cod. GQ65



Zavorra  
cod. CTN65  
cod. CTB65



Zavorra vaso  
cod. ZNG  
cod. ZBG



Cicchetto  
cod. CB25-ZV  
cod. CN25-ZV



# SHADOW Classic

## struttura a braccio retrattile

Realizzato in metallo verniciato a polveri con palo e braccio in alluminio, stecche a sgancio rapido in alluminio decorate con scanalature, tappi in plastica PE, particolari vari in acciaio, corona superiore in acciaio, corona inferiore e collare in plastica ABS e puntate in nylon. Il meccanismo a braccio retrattile si divide in apertura/chiusura della testata tramite arganetto a manovella con fune in treccia di acciaio per uso nautico e ritrazione del braccio tramite scorrimento manuale del carrello del palo.

Made of powder coated metal with aluminum pole and arm, aluminum quick release slats decorated with grooves, PE plastic caps, various steel details, steel upper crown, ABS plastic lower crown and collar and nylon tip. The retractable arm mechanism is divided into opening/closing of the head by crank winch with steel braided rope for nautical use and retraction of the arm by manually sliding the pole carriage.

Base non compresa nel prodotto / Base not included in the product



**PALO** con dispositivo rotazione: tubolare 80x150 mm  
**POLE** with rotation device: tubular 80x150 mm

**BRACCIO** per testata: tubolare 80x40 mm  
**ARM** for coverage: tubular 80x40 mm

**STECHE** sgancio rapido: tubolare con scanalature 30x15 mm  
**STICKS** quick release: tubular with grooves 30x15 mm



| SHADOW Classic | stecche | A | B  | *   | C | D   | KG base |
|----------------|---------|---|----|-----|---|-----|---------|
|                | 300x300 | 8 | 70 | 220 | / | 264 | 260     |
|                | 300x400 | 8 | 25 | 220 | / | 264 | 390     |

NB: misure indicative soggette a variazione senza preavviso

### BASI E ZAVORRE



# PRESTIGE Classic

## struttura a braccio retrattile

La struttura è realizzata in metallo verniciato a polveri con palo e braccio in alluminio, stecche a sgancio rapido in alluminio decorate con scanalature, tappi in plastica PE, collare e corona in plastica ABS e puntale in nylon. Il meccanismo di apertura/chiusura con argano a manovella disposto sul palo laterale aziona l'uscita del braccio retrattile e in sequenza l'apertura della testata; viceversa per la chiusura.

The structure is made of powder coated metal with aluminum pole and arm, aluminum quick release slats decorated with grooves, PE plastic caps, ABS plastic collar and crown, and nylon tip. The opening/closing mechanism with crank winch arranged on the side pole activates the projection of the retractable arm and in sequence the opening of the head; vice versa for closure.

Base non compresa nel prodotto / Base not included in the product



**PALO** con dispositivo rotazione: tubolare 92x92 mm sagomato ad H  
**POLE** with rotation device: H-shaped tubular 92x92 mm

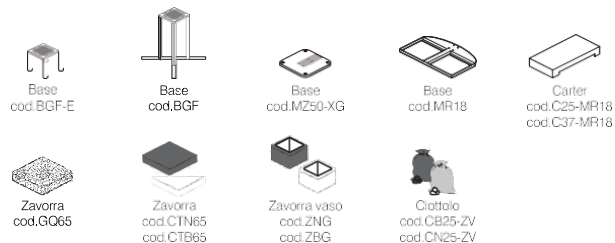
**BRACCIO** per testata: tubolare 80x40 mm  
**ARM** for coverage: tubular 80x40 mm

**STECHE sgancio rapido:** tubolare con scanalature 30x15 mm  
 \*stecche diagonali 40x30 mm su modelli 400x400 cm  
**STICKS quick release:** tubular with grooves 30x15 mm  
 \*diagonal slats 40x30 mm on models 400x400 cm

| PRESTIGE Classic | copertura | stecche | A   | B   | *  | C   | D | KG base |
|------------------|-----------|---------|-----|-----|----|-----|---|---------|
|                  | 300x300   | 8       | 125 | 259 | 26 | 345 | / | 260     |
|                  | 400x400   | 8       | 97  | 275 | 26 | 395 | / | 390     |
|                  | 300x400   | 8       | 82  | 234 | 26 | 345 | / | 390     |

NB: misure indicative soggette a variazione senza preavviso

### BASI E ZAVORRE



## AVANTAGE Classic

struttura a braccio retrattile

Realizzato in metallo verniciato a polveri con palo e braccio in alluminio, stecche a sgancio rapido in alluminio decorate con scanalature, tappi in plastica PE, particolari vari in acciaio, corona e collare in plastica ABS e puntate in nylon. Il meccanismo a braccio retrattile si divide in due azioni, l'apertura/chiusura della testa tramite arganetto a manovella con fune in treccia d'acciaio per uso nautico e la ritrazione del braccio tramite argano con vite senza fine disposto sul palo.

Made of powder coated metal with aluminum pole and arm, aluminum quick release slats decorated with grooves, PE plastic caps, various steel details, ABS plastic crown and collar and nylon tip. The retractable arm mechanism is divided into two actions, the opening/closing of the head via crank winch with steel braided rope for nautical use and the retraction of the arm using another winch with worm screw placed on the pole.

Base non compresa nel prodotto / Base not included in the product

### VERNICIATURA:

CLASSIC  
antracite o bianco



STRUTTURATI  
marrone o bianco




SPECIALI  
ruggine o bronzo



**PALO** con dispositivo rotazione: tubolare 100x100 mm  
**POLE** with rotation device: tubular 100x100 mm

**BRACCIO** per testata: tubolare 80x80 mm  
**ARM** for coverage: tubular 80x80 mm

**STECHE sgancio rapido:** tubolare con scanalature 40x15 mm  
**STICKS quick release:** tubular with grooves 40x15 mm



### AVANTAGE Classic

| copertura | stecche | A   | B   | *  | C   | D   | KG base |
|-----------|---------|-----|-----|----|-----|-----|---------|
| 250x250   | 7       | 115 | 250 | 28 | 290 | 310 | 260     |
| 300x300   | 7       | 115 | 259 | 28 | 300 | 325 | 390     |
| 350x350   | 7       | 120 | 250 | 28 | 320 | 365 | 390     |
| 400x400   | 7       | 120 | 250 | 28 | 300 | 395 | 520     |
| 200x300   | 5       | 115 | 250 | 28 | 290 | 310 | 260     |
| 250x350   | 7       | 120 | 250 | 28 | 300 | 320 | 260     |
| 300x400   | 7       | 82  | 217 | 28 | 275 | 300 | 390     |

NB: misure indicative soggette a variazione senza preavviso

### BASI E ZAVORRE



Base  
cod.BGF-E



Base  
cod.BGF



Base  
cod.MZ50-XG



Base  
cod.MR20



Cartier  
cod.C25-MR18



Cartier  
cod.C37-MR18



Zavorra  
cod.GQ65



Zavorra  
cod.CTN65  
cod.CTB65



Base  
cod.ZNG  
cod.ZBG



Base  
cod.CB25-ZV  
cod.CN25-ZV



# oasi vela

Non c'è niente di più poetico che osservare l'orizzonte sotto una copertura a vela! Di forte impatto estetico ma anche robusta e durevole con tiranti rinforzati, anello di ancoraggio in acciaio zincato e cavo di rinforzo perimetrale per le grandi dimensioni; dotata di paleria per il fissaggio e agganci a muro.

There is nothing more poetic than observing the horizon under a sail cover! With a strong aesthetic impact but also robust and durable with reinforced tie rods, galvanized steel anchor ring and perimeter reinforcement cable for large dimensions; equipped with poles for fixing and wall hooks.



## 23. OASI Vela

### ancoraggio a parete e palo

Gamma di vele realizzabili in svariate forme e dimensioni, dotate di tiranti rinforzati dotati di anello di ancoraggio in acciaio zincato. Possono essere ancorate a parete o usufruire di più modelli di paleria dotati di regolazione delle altezze.

**GANCIO MURO:** piastra 160x207 mm con golfare dotato di carrucola per lo scorrimento della fune in treccia 100% poliestere, moschettoni in acciaio inox e rocchetto tensionatore.

**PALO BREAK:** tubolare Ø50 mm con 5 posizioni per regolazione altezza vela, carrucola per lo scorrimento della fune in treccia 100% poliestere, moschettoni in acciaio inox, rocchetto tensionatore e base di fissaggio.

**PALO RELAX:** tubolare ovale 80x150 mm con piastra di fissaggio, meccanismo scorrevole per regolazione altezza vela, arganella a manovella per lo scorrimento della fune in treccia d'acciaio per uso nautico, moschettoni in acciaio inox.

Range of sails that can be produced in various shapes and sizes, equipped with reinforced tie-rods fitted with galvanized steel anchor rings. They can be anchored to the wall or take advantage of multiple poles with height adjustment.

**HOOK WALL:** plate 160x207 mm with eyebolt equipped with pulley for sliding the rope in 100% polyester braid, stainless steel carabiner and tensioning spool.

**BREAK POLE:** tubular Ø50 mm with 5 positions for sail height adjustment, pulley for rope sliding in 100% polyester braid, stainless steel carabiner, tensioning spool and fixing base.

**RELAXATION POLE:** 80x150 mm oval tubular with fixing plate, sliding mechanism for sail height adjustment, crank winch for sliding the braided steel rope for nautical use, stainless steel carabiner.

Base non compresa nel prodotto  
Base not included in the product

#### LINEE TESSUTO / FABRIC LINE



#### FORME MODELLI / MODELS FORMS



| TRIANGOLI | QUADRATI | RETTANGOLI |
|-----------|----------|------------|
| 300       | 300x300  | 200x300    |
| 350       | 350x350  | 300x400    |
| 400       | 400x400  | 400x500    |
| 450       | 450x450  | 450x550    |
| 500       | 500x500  | 400x600    |
| 550       | 600x600  | 500x600    |
| 600       | 700x700  | 500x700    |
| 700       |          |            |

#### VERNICIATURA A POLVERE / POWDER COATING



Gancio muro/Wall hook  
cod. PMW



Palo Break/Pole Break  
cod. PA-B



Palo Relax/Pole Relax  
cod. PA-R

#### BASI E ZAVORRE / BASES AND BALLASTS



Base/Resement  
cod. BGF-E



Base/Resement  
cod. MR16



Base/Resement  
cod. MQ28



Zavorra/Ballast  
cod. G065



Zavorra/Ballast  
cod. CT665  
cod. CT1665




Base/Resement  
cod. ZVC



Base/Resement  
cod. ZNG  
cod. ZGG  
cod. ZBG



Base/Resement  
cod. CN25-ZV






## zone relax canopy

È come uno spazio dei desideri, un rifugio dove evadere dalla quotidianità, dove sentirsi confinati in un'area di totale relax, riparati dal sole e da ogni pensiero; è dotato di copertura fissa e piano rialzato per allestimento cuciniera, accessoriabile con tende per chiusura laterale come un vero e proprio privé.

It is like a space of desires, a refuge where you can escape from everyday life, where you feel confined to an area of total relaxation, sheltered from the sun and all thoughts; it is equipped with a fixed cover and raised floor for side-closing curtains like a real private room.



## 26. ZONE RELAX canopy

Sono strutture realizzate in metallo verniciato a polveri, con montanti in tubolare di alluminio dotati di innesti e piede di appoggio a terra, travi in tubolare di alluminio, tappi in plastica PE e più tipologie strutturali per le coperture.

**MONTANTI E TRAVI:** tubolare 80x80 mm

**ZONE RELAX Canopy:** copertura fissa con telo tensionato su aste in tubolare 40x20 mm, pia-nale rialzato in tubolare di acciaio zincato a freddo 30x30 mm, rivestito con doghe in es-senza di angelim amargoso.

They are structures made of powder-coat-ed metal, with aluminum tubular uprights equipped with clutches and support feet on the ground, aluminum tubular beams, PE plas-tic plugs and more structural types for roofing.

**UPRIGHTS AND BEAMS:** tubular 80x80 mm

**ZONE RELAX Canopy:** fixed cover with ten-sioned cloth on rods in 40x20 mm tubular, raised platform in cold-galvanized steel tube 30x30 mm, covered with staves in essence of angelim amargoso.

### VERNICIATURA A POLVERE / POWDER COATING



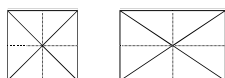
### LINEE TESSUTO / FABRIC LINE



### DIMENSIONI MODELLI RELAX

| P  | H   | PATIO RELAX |         |
|----|-----|-------------|---------|
|    |     | 200x200     | 250x250 |
| 80 | 230 |             |         |

NB: misure indicative soggette a variazione senza preavviso



Base non compresa nel prodotto  
Base not included in the product

# stand relax ombra, segiombra e frangiombra

Pensato per creare uno spazio intimo e dedicato ad area relax; è disponibile con copertura in tre versioni tra cui Ombra con copertura fissa, Seguiombra con copertura scorrevole sali/scendi sui lati e Frangiombra con intreccio alternato delle fasce sulle stecche di copertura.

Designed to create an intimate space dedicated to relaxation to be set up at will; it is available with cover in three





## 25. PATIO RELAX gazebo

Sono strutture realizzate in metallo verniciato a polveri, con montanti in tubolare di alluminio dotati di innesti e piede di appoggio a terra, travi in tubolare di alluminio, tappi in plastica PE e più tipologie strutturali per le coperture.

**MONTANTI E TRAVI:** tubolare 80x80 mm

**PATIO RELAX Gazebo:** copertura scorrevole su aste in tubolare 32x18,5 mm dotati di cava per inserimento telo, guide laterali con carrelli di scorrimento e chiusura con calamita e laccio in tessuto.

They are structures made of powder-coated metal, with aluminum tubular uprights equipped with clutches and support feet on the ground, aluminum tubular beams, PE plastic plugs and more structural types for roofing.

**UPRIGHTS AND BEAMS:** tubular 80x80 mm

**PATIO RELAX Gazebo:** sliding cover on rods in tubular 32x18.5 mm with slot for cloth insertion, side guides with sliding carts and closure with magnet and fabric lace.

Base non compresa nel prodotto  
Base not included in the product

### VERNICIATURA A POLVERE / POWDER COATING



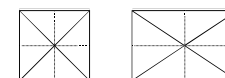
### LINEE TESSUTO / FABRIC LINE



### DIMENSIONI MODELLI RELAX

| PATIO RELAX Gazebo | H   | PATIO RELAX |         |         |
|--------------------|-----|-------------|---------|---------|
|                    |     | 300x300     | 300x400 | 300x500 |
|                    | 230 |             |         |         |

NB: misure indicative soggette a variazione senza preavviso





versions including Ombra with fixed cover, Seguombra with sliding cover up/down on the sides and Frangiombra with alternating interlacing of the bands on the covering slats.